親子活動－
模擬購物遊戲

目標

透過模擬購物遊戲，加強學生對貨幣的應用。

遊戲物資

- 價錢牌

- 貨品

- 貨幣

高小三　江思秀老師/劉紹基老師

遊戲指引

- 剪下附頁的價錢牌或按需要自製，並配合學習重點在價錢牌寫上指定價錢，然後貼在物品上。$10

- 在家中模擬購物情景，如玩具店、水果店、零食店、文具店、時裝店等。

- 進行角式扮演，如爸媽飾演售貨員、子女飾演顧客。

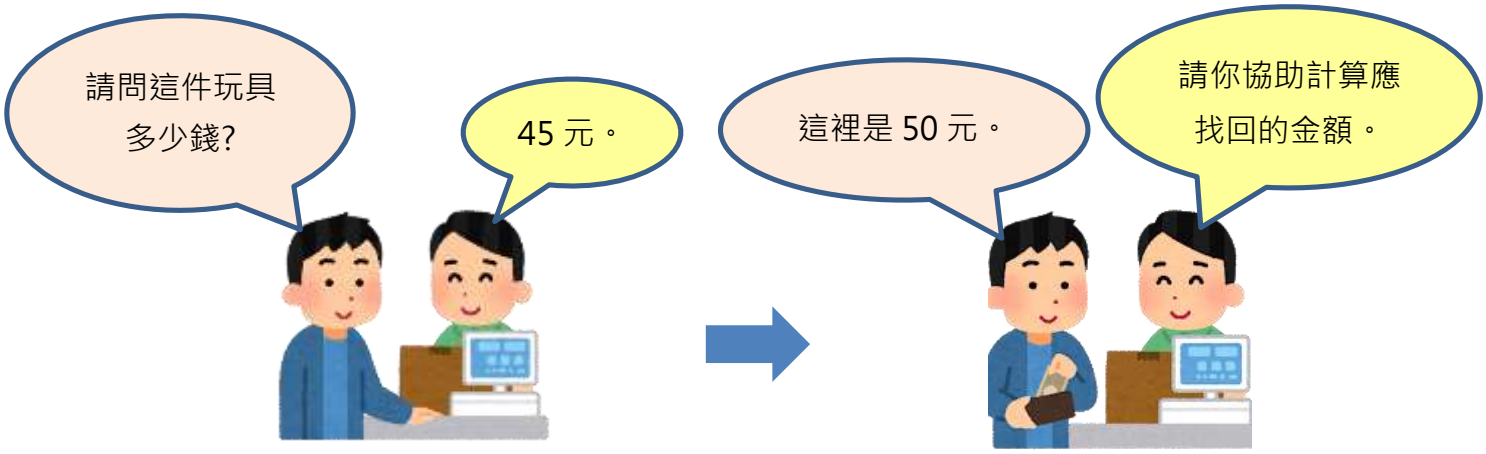

- 完成工作紙。

學習重點：
能進行 50 元以內貨幣的計算

建議價錢：
$50 元以內

高小三　江思秀老師/劉紹基老師

日 期:_____－_____－_____　　成 績:_____

協助 / 提示 / 自行

在家中進行模擬購物活動：扮演顧客購買一件貨品，並完成以下工作紙。

1. 記錄貨品的售價。

購買物品	售價
	_____元_____角

2. 記錄付款金額。



付了_____元。

3. 計算應找回的金額。

應找回_____元_____角，

日 期:_____－_____－_____　　成 績:_____

協助 / 提示 / 自行

在家中進行模擬購物活動：扮演顧客購買一件貨品，並完成以下工作紙。

1. 記錄貨品的售價。

購買物品	售價
	_____元_____角

2. 記錄付款金額。



付了_____元。

3. 計算應找回的金額。

應找回_____元_____角，

附頁 ：

$ $ $

特價 特價 特價

$ $ $

$ $ $

特價 特價 特價

$ $ $

高小三　江思秀老師/劉紹基老師